

ANTIGONE

La pena ed il corpo

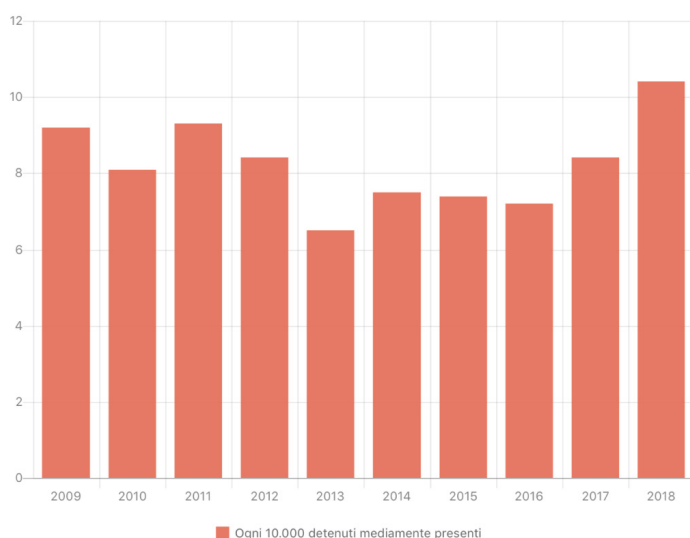
Era dal 2009 che non si registravano così tanti suicidi. Oggi in carcere ci si uccide oltre 18 volte di più rispetto alla popolazione libera, ed il tasso di suicidi fra gli stranieri è esattamente il doppio rispetto a quello degli italiani.



Suicidi

Il 2018 si è chiuso con un allarmante numero di suicidi, 67 secondo Ristretti Orizzonti. È dal 2009 che non si registra un dato simile, il sintomo più grave di un malessere generale del sistema penitenziario italiano. Oltre ad aumentare i numeri assoluti, aumenta anche il tasso di suicidi ogni 10.000 detenuti, che si attesta all'11,4 calcolato sulla presenza media nel 2018. I numeri riportati dall'Amministrazione penitenziaria si discostano sempre leggermente rispetto ai numeri di Ristretti Orizzonti (61 sono i suicidi in carcere e 10,4 è il tasso ogni 10.000 detenuti), ma nonostante le discrepanze si conferma l'aumento vertiginoso di persone che si tolgono la vita.

Tasso di suicidi ogni 10.000 detenuti



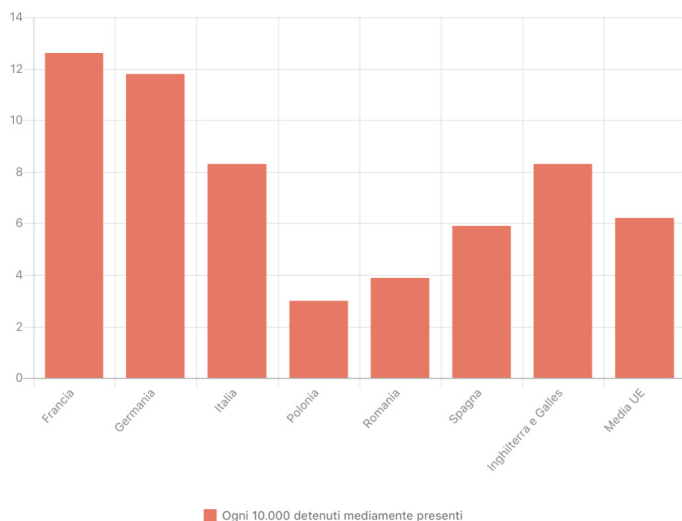
Fonte: nostra elaborazione su dati DAP

Per consultare i grafici interattivi dell'articolo clicca [qui](#)

Il tasso ogni 10.000 detenuti è quello che colpisce particolarmente, soprattutto considerando che nel 2015 era dell'8,1 mentre lo stesso tasso per popolazione libera è dello 0,6. Questo significa che in carcere ci si suicida oltre 18 volte di più rispetto che fra la popolazione libera.

Da un confronto con altri paesi europei emerge che la media dei tassi di suicidi per 10.000 detenuti nell'Unione Europea nel 2017 era del 6,2.

Tasso di suicidi per 10.000 detenuti nell'UE. Anno 2017



Fonte: nostra elaborazione su dati SPACE Consiglio d'Europa

Nella Relazione al Parlamento 2019 del Garante Nazionale sono presenti molti altri interessanti dati riguardanti i suicidi. Intanto ne vengono contati 64, dato diverso da quello diffuso dal DAP, che probabilmente include anche un suicidio avvenuto ai domiciliari e due avvenuti in Rems. Esattamente metà di loro sono stranieri e, tenendo conto del numero di stranieri in carcere, questo significa che il tasso di suicidi per 10.000 detenuti fra gli stranieri è esattamente il doppio rispetto a quello degli italiani: 16,0.

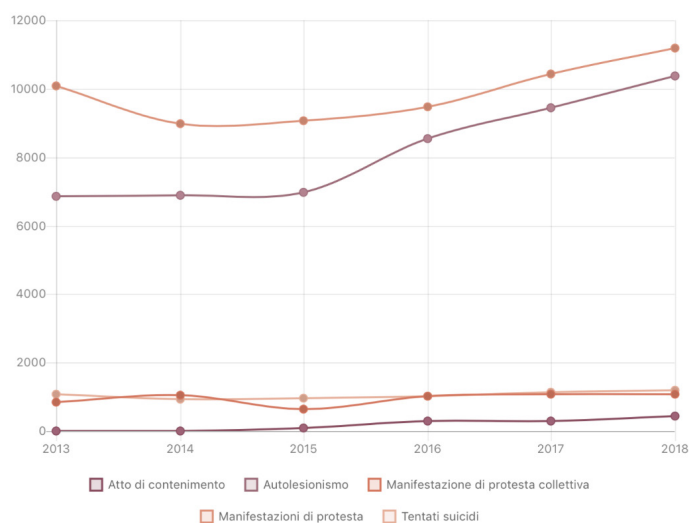
Riguardo i luoghi in cui sono avvenuti i suicidi, il maggior numero (27) è avvenuto nelle sezioni circondariali, seguono le sezioni di isolamento (8) e protetti promiscua (8), l'infermeria (5), l'Alta Sicurezza 3 (4), la prima accoglienza (4), reclusione (3), articolazione tutela salute mentale (3) e REMS (3).

Per quanto riguarda la posizione giuridica dei detenuti, 22 erano in attesa del primo giudizio, seguono i definitivi (18), gli appellanti (11), i ricorrenti (5), misti con definitivo (4), misti senza definitivo (2) e internati (2).

Infine la Relazione del Garante riporta che il numero dei suicidi di maggiore rilevanza si ha entro i 2 anni dal fine pena. Generalmente il momento più delicato della detenzione è il primo ingresso (quando dovrebbe essere effettuato il primo screening proprio per accertarsi del rischio suicidario) oltre a tutti i momenti in cui

un detenuto si trova a essere separato dal resto dei detenuti o non ha la possibilità di accedere a delle attività (come nel caso dell'isolamento o delle sezioni protetti). Influiscono molto anche la mancanza di contatti con la propria famiglia (come nel caso degli stranieri), la posizione giuridica (i detenuti in attesa del primo giudizio hanno livelli di stress legati all'incertezza più elevati dei definitivi) e l'avvicinarsi del fine pena (a volte i detenuti non hanno alcuna prospettiva fuori dal carcere e l'avvicinarsi del fine pena li pone davanti a una grande incertezza).

Andamento degli eventi critici



Fonte: nostra elaborazione su dati del Garante Nazionale, Relazione al Parlamento 2019

Altri eventi critici, sintomi di malessere all'interno del sistema penitenziario, sono gli atti di autolesionismo, gli atti di contenimento, i tentati suicidi, le manifestazioni di protesta individuali e le manifestazioni di protesta collettive. I numeri assoluti sono in aumento dal 2015, come le presenze medie, ma con un tasso di crescita leggermente superiore.



ANTIGONE

associazione antigone

via Monti di Pietralata, 16
00157 Roma
www.antigone.it

maggio 2019

isbn 978-88-98688-27-2

con il contributo di

